



**Showa Kako**

---

---

## Resumo da Informação de Desempenho


---

---

Final do termo Março de 2017 (4º trimestre)

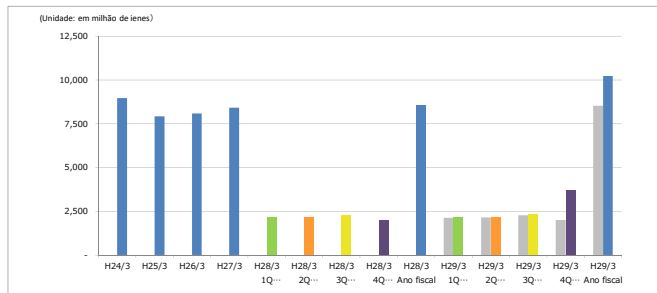
SHOWA KAKO CORPORATION

---

SHOWA KAKO CORPORATION 

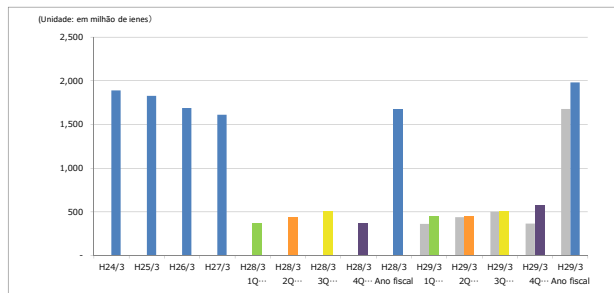


**Vendas**



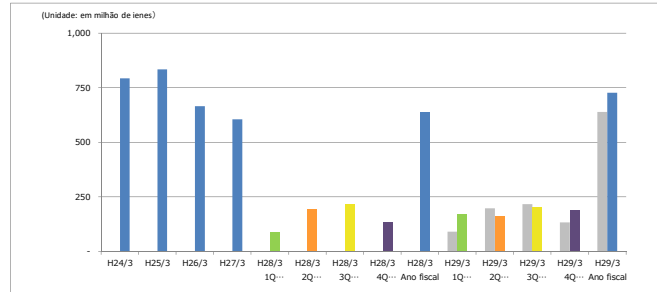
	H24/3	H25/3	H26/3	H27/3	H28/3 1Q	H28/3 2Q	H28/3 3Q	H28/3 4Q	H28/3 Ano	H29/3 1Q	H29/3 2Q	H29/3 3Q	H29/3 4Q	H29/3 Ano
Vendas	8,965	7,927	8,094	8,411	2,123	2,134	2,269	2,000	8,527	2,158	2,114	2,297	1,661	10,231
	Valores Planejados								2,175	2,180	2,292	2,260	8,906	
	Taxa de progresso atual em relação ao Plano fiscal								24.2%	48.0%	73.8%	114.9%	-	
	Dados atuais do ano fiscal anterior								2,123	2,134	2,269	2,000	8,527	
	A taxa de variação comparado com ano fiscal anterior								101.6%	99.1%	101.3%	183.0%	120.0%	

**Margem bruta**



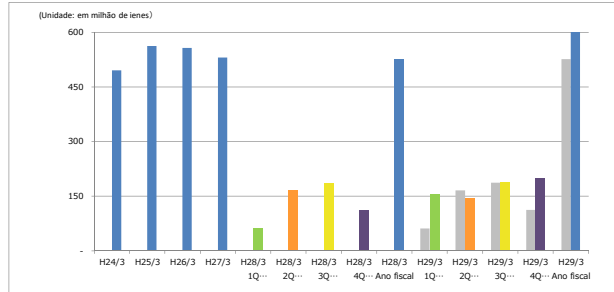
	H24/3	H25/3	H26/3	H27/3	H28/3 1Q	H28/3 2Q	H28/3 3Q	H28/3 4Q	H28/3 Ano	H29/3 1Q	H29/3 2Q	H29/3 3Q	H29/3 4Q	H29/3 Ano
Margem bruta	1,891	1,828	1,689	1,612	365	441	505	366	1,677	424	426	438	384	1,672
	Valores Planejados								26.8%	53.4%	84.0%	118.5%	-	
	Dados atuais do ano fiscal anterior								365	441	505	366	1,677	
	A taxa de variação comparado com ano fiscal anterior								122.8%	100.5%	101.4%	157.5%	118.0%	

**Lucro Operacional**



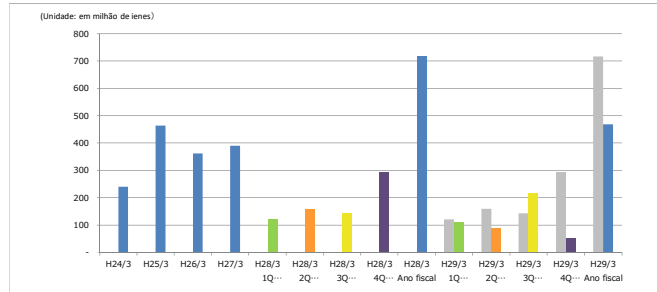
	H24/3	H25/3	H26/3	H27/3	H28/3 1Q	H28/3 2Q	H28/3 3Q	H28/3 4Q	H28/3 Ano	H29/3 1Q	H29/3 2Q	H29/3 3Q	H29/3 4Q	H29/3 Ano
Lucro Operacional	793	834	665	605	91	197	217	134	639	171	161	206	189	727
	Valores Planejados								136	121	158	93	508	
	Taxa de progresso atual em relação ao Plano fiscal								33.6%	65.3%	105.8%	143.1%	-	
	Dados atuais do ano fiscal anterior								91	197	217	134	639	
	A taxa de variação comparado com ano fiscal anterior								188.4%	81.7%	94.9%	141.1%	113.8%	

**Lucro Não Operacional**

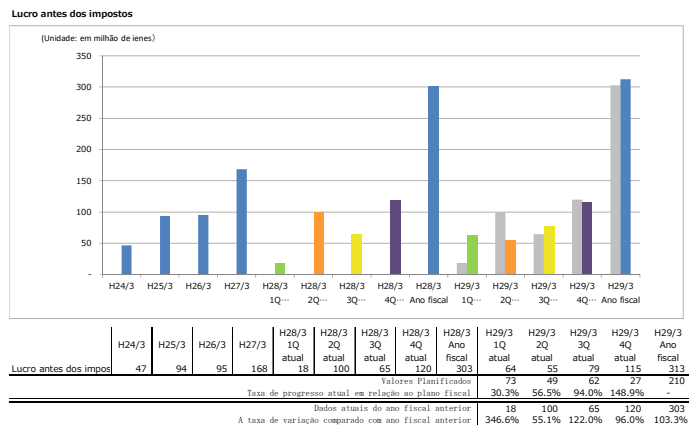
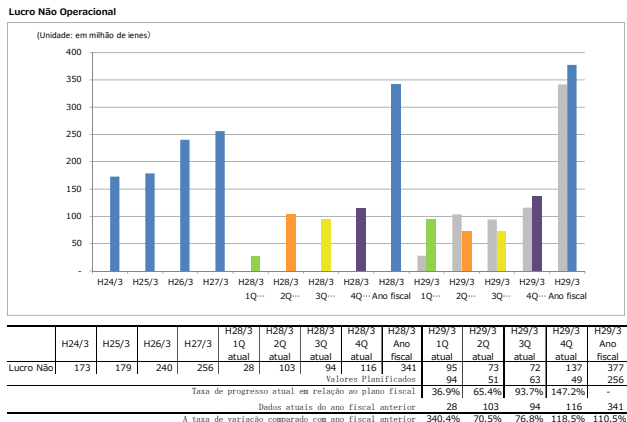
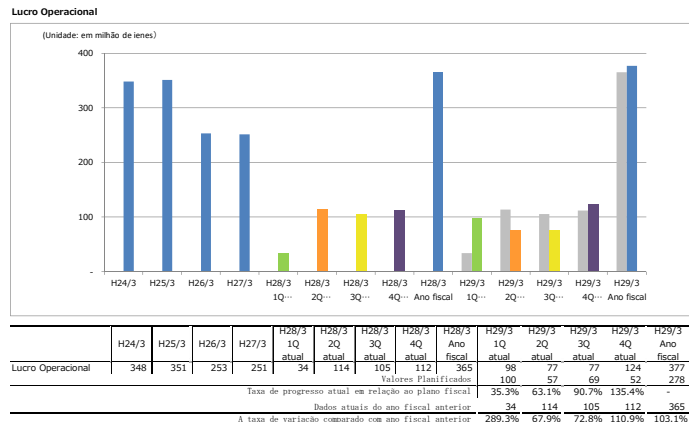
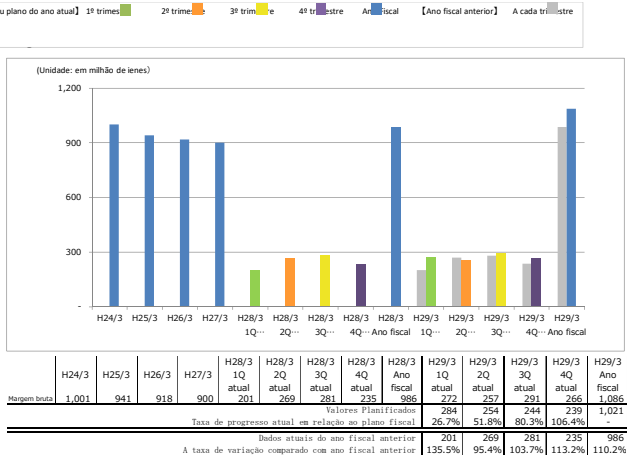
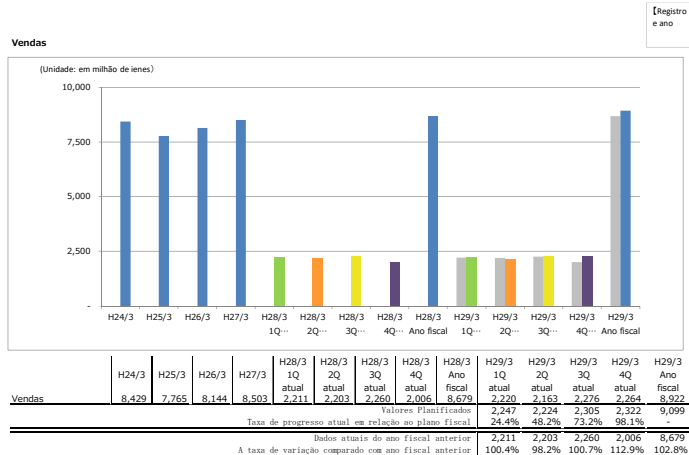


	H24/3	H25/3	H26/3	H27/3	H28/3 1Q	H28/3 2Q	H28/3 3Q	H28/3 4Q	H28/3 Ano	H29/3 1Q	H29/3 2Q	H29/3 3Q	H29/3 4Q	H29/3 Ano
Lucro Não	496	562	557	530	62	166	187	112	527	154	144	189	200	687
	Valores Planejados								117	102	129	80	439	
	Taxa de progresso atual em relação ao Plano fiscal								35.1%	68.0%	111.0%	156.5%	-	
	Dados atuais do ano fiscal anterior								62	166	187	112	527	
	A taxa de variação comparado com ano fiscal anterior								249.9%	86.9%	101.2%	178.2%	130.5%	

**Lucro antes dos impostos**

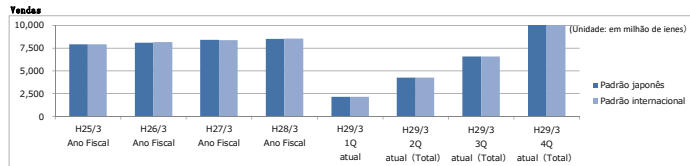


	H24/3	H25/3	H26/3	H27/3	H28/3 1Q	H28/3 2Q	H28/3 3Q	H28/3 4Q	H28/3 Ano	H29/3 1Q	H29/3 2Q	H29/3 3Q	H29/3 4Q	H29/3 Ano
Lucro antes dos im	241	464	361	390	121	159	143	294	717	109	90	217	51	468
	Valores Planejados								85	88	130	57	361	
	Taxa de progresso atual em relação ao Plano fiscal								30.3%	55.3%	115.6%	129.7%	-	
	Dados atuais do ano fiscal anterior								121	159	143	294	717	
	A taxa de variação comparado com ano fiscal anterior								90.3%	56.7%	151.9%	17.4%	65.3%	

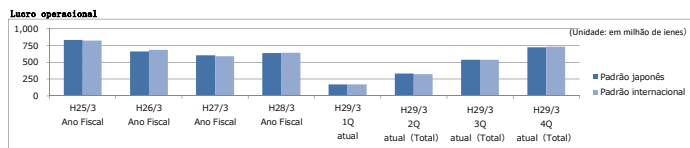


**Resumo de Desempenho (Padrão Internacional)**

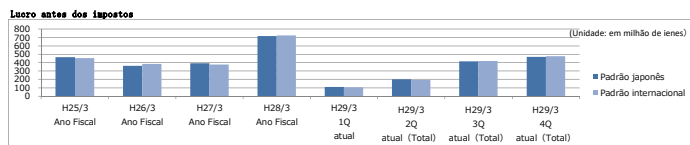
**Consolidado**



	H25/3 Ano Fiscal	H26/3 Ano Fiscal	H27/3 Ano Fiscal	H28/3 Ano Fiscal	H29/3 1Q atual	H29/3 2Q atual (Total)	H29/3 3Q atual (Total)	H29/3 4Q atual (Total)
Padrão japonês	7,927	8,094	8,411	8,527	2,158	4,272	6,570	10,231
Padrão internacional	7,910	8,166	8,363	8,561	2,158	4,286	6,576	10,284

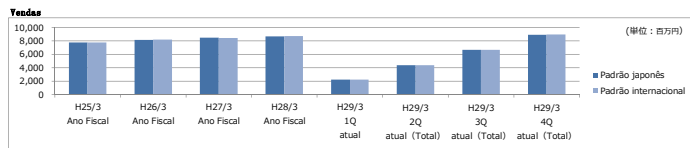


	H25/3 Ano Fiscal	H26/3 Ano Fiscal	H27/3 Ano Fiscal	H28/3 Ano Fiscal	H29/3 1Q atual	H29/3 2Q atual (Total)	H29/3 3Q atual (Total)	H29/3 4Q atual (Total)
Padrão japonês	834	665	605	639	171	332	538	727
Padrão internacional	826	687	592	645	169	326	538	734

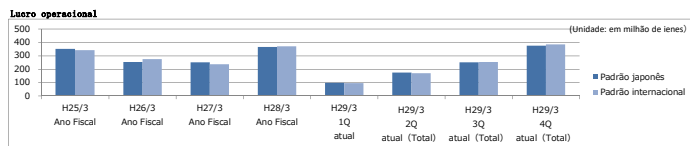


	H25/3 Ano Fiscal	H26/3 Ano Fiscal	H27/3 Ano Fiscal	H28/3 Ano Fiscal	H29/3 1Q atual	H29/3 2Q atual (Total)	H29/3 3Q atual (Total)	H29/3 4Q atual (Total)
Padrão japonês	464	361	390	717	109	200	417	468
Padrão internacional	455	383	377	723	107	193	418	476

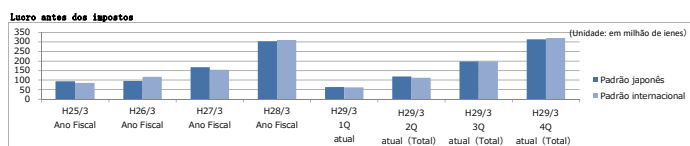
**Não consolidado**



	H25/3 Ano Fiscal	H26/3 Ano Fiscal	H27/3 Ano Fiscal	H28/3 Ano Fiscal	H29/3 1Q atual	H29/3 2Q atual (Total)	H29/3 3Q atual (Total)	H29/3 4Q atual (Total)
Padrão japonês	7,765	8,144	8,503	8,679	2,220	4,383	6,659	8,922
Padrão internacional	7,749	8,215	8,457	8,714	2,220	4,397	6,666	8,976

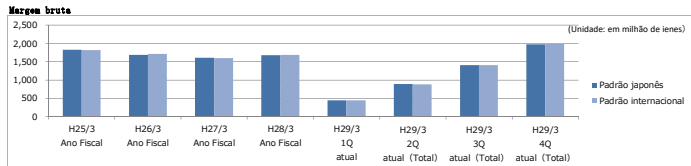


	H25/3 Ano Fiscal	H26/3 Ano Fiscal	H27/3 Ano Fiscal	H28/3 Ano Fiscal	H29/3 1Q atual	H29/3 2Q atual (Total)	H29/3 3Q atual (Total)	H29/3 4Q atual (Total)
Padrão japonês	351	253	251	365	98	175	292	377
Padrão internacional	342	275	237	372	96	169	253	384

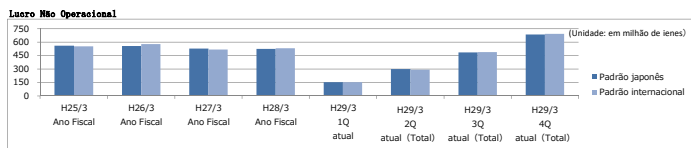


	H25/3 Ano Fiscal	H26/3 Ano Fiscal	H27/3 Ano Fiscal	H28/3 Ano Fiscal	H29/3 1Q atual	H29/3 2Q atual (Total)	H29/3 3Q atual (Total)	H29/3 4Q atual (Total)
Padrão japonês	94	95	168	303	64	119	197	313
Padrão internacional	85	118	155	309	62	112	198	320

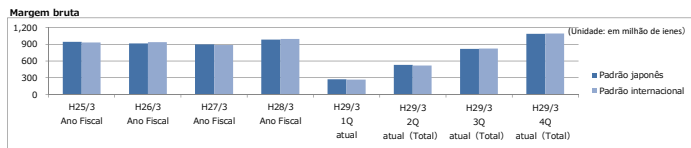
Em relação ao valor numérico acima mencionado da "Norma Internacional de Contabilidade", descreveu valor do reconhecimento lucro na venda de bens, são baseadas na Norma Internacional de Contabilidade.



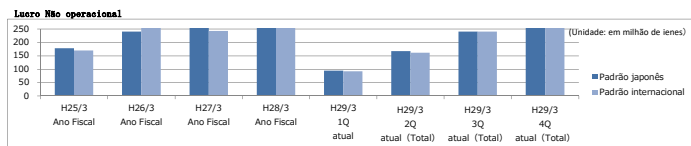
	H25/3 Ano Fiscal	H26/3 Ano Fiscal	H27/3 Ano Fiscal	H28/3 Ano Fiscal	H29/3 1Q atual	H29/3 2Q atual (Total)	H29/3 3Q atual (Total)	H29/3 4Q atual (Total)
Padrão japonês	1,828	1,689	1,612	1,677	449	892	1,404	1,980
Padrão internacional	1,820	1,710	1,598	1,684	447	886	1,404	1,987



	H25/3 Ano Fiscal	H26/3 Ano Fiscal	H27/3 Ano Fiscal	H28/3 Ano Fiscal	H29/3 1Q atual	H29/3 2Q atual (Total)	H29/3 3Q atual (Total)	H29/3 4Q atual (Total)
Padrão japonês	562	557	530	527	154	298	487	687
Padrão internacional	554	579	517	527	152	292	488	695



	H25/3 Ano Fiscal	H26/3 Ano Fiscal	H27/3 Ano Fiscal	H28/3 Ano Fiscal	H29/3 1Q atual	H29/3 2Q atual (Total)	H29/3 3Q atual (Total)	H29/3 4Q atual (Total)
Padrão japonês	941	918	900	986	272	529	820	1,086
Padrão internacional	933	940	896	993	270	523	821	1,094



	H25/3 Ano Fiscal	H26/3 Ano Fiscal	H27/3 Ano Fiscal	H28/3 Ano Fiscal	H29/3 1Q atual	H29/3 2Q atual (Total)	H29/3 3Q atual (Total)	H29/3 4Q atual (Total)
Padrão japonês	179	240	256	341	95	168	240	377
Padrão internacional	170	262	242	348	93	161	241	385